Государственное автономное профессиональное образовательное учреждение
Свердловской области
«Талицкий лесотехнический колледж им. Н. И. Кузнецова»

Контрольно-измерительные материалы
по профессии СПО
23.01.17 Мастер по ремонту и обслуживанию автомобилей
ПМ.02 Техническое обслуживание автотранспорта

ДОКУМЕНТ ПОДПИСАН
ЭЛЕКТРОННОЙ ПОДПИСЬЮ

Сертификат: 2150C046E71AC3A606E8ACA64E5913D5
Владелец: Ляшок Сергей Иванович
Действителен: с 12.09.2023 до 05.12.2024

2023г.

СОСТАВ КОМПЛЕКТА

1	Паспорт комплекта оценочных (контрольно-измерительных) материалов	3
1.1	Область применения	3
1.2	Описание процедуры оценки и системы оценивания по программе	3
1.2.1	Общие положения об организации оценки	3
1.2.2.	Промежуточная аттестация	3
1.3	Инструменты оценки теоретического материала	3
1.4.	Инструменты оценки практического этапа оценки результатов освоения программы	5
2.	Оценочные (контрольно-измерительные) материалы для промежуточной аттестации	7
2.1.	Оценочные (контрольно-измерительные) материалы для теоретического этапа промежуточной аттестации	7
2.2.	Оценочные (контрольно-измерительные) материалы для практического этапа промежуточной аттестации	18
3	Критерии оценки	19
	Оценочный лист	20

1. ПАСПОРТ КОМПЛЕКТА ОЦЕНОЧНЫХ (КОНТРОЛЬНО-ИЗМЕРИТЕЛЬНЫХ) МАТЕРИАЛОВ)

1.1. Область применения

Комплект оценочных (контрольно-измерительных) материалов предназначен для оценки освоения профессионального модуля ПМ.02 Техническое обслуживание автотранспорта по профессии 23.01.17 Мастер по ремонту и обслуживанию автомобилей

1.2. Описание процедуры оценки и системы оценивания по программе

1.2.1. Общие положения об организации оценки

Результатом освоения профессионального модуля является овладение обучающимися видом профессиональной деятельности «Осуществлять техническое обслуживание автотранспорта согласно требованиям нормативно-технической документации» и составляющих его профессиональных и общих компетенций. Формой аттестации по профессиональному модулю является экзамен. Форма проведения экзамена выполнение практического задания. Итогом экзамена является однозначное решение: «вид профессиональной деятельности освоен/не освоен».

1.2.2. Промежуточная аттестация

Шифр	*Наименование элемента программы*	*Вид промежуточной аттестации*	*Форма проведения*
МДК 02.01	*Техническое обслуживание автомобилей*	*Экзамен*	*По билетам*
МДК 02.02.	*Теоретическая подготовка водителя автомобиля*	*Экзамен*	*По билетам*
УП.02	*Учебная практика*	*Дифференцированный зачет*	*Практическое задание*
ПП.02	*Производственная практика*	*Дифференцированный зачет*	*Практическое задание*
ЭМ.02	*Экзамен по модулю*	*Экзамен*	*Практическое задание*

1.3. Инструменты оценки для теоретического материала

Наименование знания (умения), проверяемого в рамках компетенции (ий)	***Критерии оценки***	***Формы и методы оценки***	***Тип заданий***	***Проверяемые результаты обучения*** *(Код ПК или ОК)*
знать: виды технического обслуживания автомобилей и технологической документации по техническому обслуживанию; типы и устройство стендов для технического обслуживания и ремонта	*% правильных ответов*	*Тестирование, собеседование*	*тест*	ПК 2.1. Осуществлять техническое обслуживание автомобильных двигателей. ПК 2.2.

автомобильных двигателей; устройство и конструктивные особенности обслуживаемых автомобилей; технические условия на регулировку отдельных механизмов и узлов; виды работ при техническом обслуживании двигателей различных типов, технические условия их выполнения; правила эксплуатации транспортных средств и правила дорожного движения; порядок выполнения контрольного осмотра транспортных средств и работ по его техническому обслуживанию; перечень неисправностей и условий, при которых запрещается эксплуатация транспортных средств; приемы устранения неисправностей и выполнения работ по техническому обслуживанию; основы безопасного управления транспортными средствами; уметь: применять нормативно-техническую документацию по техническому обслуживанию автомобилей; выбирать и пользоваться инструментами, приспособлениями и стендами для технического обслуживания систем и частей автомобилей; безопасно управлять транспортными средствами; проводить контрольный осмотр транспортных средств; устранять возникшие во время эксплуатации транспортных средств мелкие неисправности, с соблюдением требований безопасности; получать, оформлять и сдавать путевую и транспортную документацию. иметь практический опыт в: выполнении регламентных работ по техническому обслуживанию автомобилей; выполнении работ по ремонту деталей автомобиля; управлении автомобилями.				Осуществлять техническое обслуживание электрических и электронных систем автомобилей. ПК 2.3. Осуществлять техническое обслуживание автомобильных трансмиссий. ПК 2.4. Осуществлять техническое обслуживание ходовой части и механизмов управления автомобилей. ПК 2.5. Осуществлять техническое обслуживание автомобильных кузовов

1.4. Инструменты для оценки практического этапа

Наименование действия (умения), проверяемого в рамках компетенции	***Критерии оценки***	***Методы оценки***	***Место проведения оценки***	***Проверяемые результаты обучения***
Принимать заказ на техническое обслуживание автомобиля, проводить его внешний осмотр, составлять необходимую приемочную документацию. Управлять автомобилем. Безопасно и качественно выполнять регламентные работы по разным видам технического обслуживания в соответствии с регламентом автопроизводителя: замене технических жидкостей, замене деталей и расходных материалов, проведению необходимых регулировок и др. Использовать эксплуатационные материалы в профессиональной деятельности. Определять основные свойства материалов по маркам. Выбирать материалы на основе анализа их свойств для конкретного применения Применять информационно-коммуникационные технологии при составлении отчетной документации по проведению технического обслуживания автомобилей. Заполнять форму наряда на проведение технического обслуживания автомобиля. Заполнять сервисную книжку. Отчитываться перед заказчиком о выполненной работе Измерять параметры электрических цепей автомобилей. Пользоваться измерительными приборами. Безопасно и качественно выполнять регламентные работы по разным видам технического обслуживания: проверке состояния элементов электрических и электронных систем автомобилей, выявлению и замена неисправных Использовать эксплуатационные материалы в профессиональной	Оценка конечного результата	Экспертное наблюдение за выполнением практического задания	мастерская	ПК 2.1. Осуществлять техническое обслуживание автомобильных двигателей. ПК 2.2. Осуществлять техническое обслуживание электрических и электронных систем автомобилей. ПК 2.3. Осуществлять техническое обслуживание автомобильных трансмиссий. ПК 2.4. Осуществлять техническое обслуживание ходовой части и механизмов управления автомобилей.

деятельности. Выбирать материалы на основе анализа их свойств, для конкретного применения. Соблюдать безопасные условия труда в профессиональной деятельности Безопасно и высококачественно выполнять регламентные работы по разным видам технического обслуживания: проверке состояния автомобильных трансмиссий, выявлению и замене неисправных элементов. Использовать эксплуатационные материалы в профессиональной деятельности. Выбирать материалы на основе анализа их свойств, для конкретного применения. Соблюдать безопасные условия труда в профессиональной деятельности Безопасно и качественно выполнять регламентные работы по разным видам технического обслуживания: проверке состояния автомобильных кузовов, чистке, дезинфекции, мойке, полировке, подкраске, устранению царапин и вмятин. Использовать эксплуатационные материалы в профессиональной деятельности. Выбирать материалы на основе анализа их свойств для конкретного применения Безопасно и высококачественно выполнять регламентные работы по разным видам технического обслуживания: проверке состояния автомобильных трансмиссий, выявлению и замене неисправных элементов.				ПК 2.5. Осуществлять техническое обслуживание автомобильных кузовов

2. ОЦЕНОЧНЫЕ (КОНТРОЛЬНО-ИЗМЕРИТЕЛЬНЫЕ) МАТЕРИАЛЫ ДЛЯ промежуточной аттестации

2.1. Оценочные (контрольно-измерительные) материалы для теоретического этапа промежуточной аттестации

Типовое задание
по профессиональному модулю ПМ.02
Техническое обслуживание автотранспорта МДК.02.01

1….. автомобили предназначены для перевозки грузов и пассажиров.
- транспортные
- специальные
- гоночные

2. … преобразует поступательное движение во вращательное.
- шасси;
- двигатель;
- кузов;
- вентилятор радиатора

3. …….. предназначается для передачи крутящего момент от двигателя на ведущие колеса.
- рулевое колесо;
- шасси;
- двигатель;
- кузов;

4. …… служит (ат) для передачи давления газов через поршневой палец на шатун.
- поршневые кольца
- поршень
- шатун

5. Для предотвращения прорыва газов в картер двигателя служат … кольца?
- маслосъемные;
- антигазовые;
- компрессионные

6. Смесь топлива с отработавшими газами называется? :
- горючая;
- рабочая;
- обеднённая;
- отработанная

7. Коленчатый вал за рабочий цикл делает оборотов:
1. 2
2. 3
3. 4

8. При подъёме клапанов в ГРМ с верхним расположением клапанов отверстия впускных или выпускных каналов в блоке цилиндров? :
- открываются.
- закрываются.

9. При опускании клапанов в ГРМ с верхним расположением клапанов отверстия впускных или выпускных каналов в блоке цилиндров? :
- открываются.
- закрываются.

10. ГРМ с нижним расположением клапанов применяются на:

1. ЗИЛ-164.
2. ГАЗ-51А.
3. ЯМЗ-236.
4. ЗМЗ-53.

11. Увеличение поверхности охлаждения трубок достигается за счет:

жалюзи
рубашки охлаждения
пластин радиатора
термостата

12. Повышение давления в системе охлаждения паровой клапан допускает на… Па.

1.0,40-0,55
2.0,28-0,38
3.0,18-0,28

13. Увеличению разряжения в радиаторе препятствует:

1. вентилятор
водяной насос
термостат
воздушный клапан

14. На использовании центробежной силы основана работа:

водяного насоса
расширительного бачка
вентилятора

15. На использовании повышения интенсивности теплоотдачи при увеличении поверхности охлаждения основана работа

водяного насоса
расширительного бачка
вентилятора
радиатора

16. С увеличением частоты вращения коленчатого вала, опережение зажигания необходимо:

увеличить
уменьшить.
оставить без изменения

17. На корпусе свечи имеется маркировка «А17ДВ», буква «А» означает что свеча?

- предназначена для автомобильного двигателя.
- на корпусе имеет резьбу диаметром 14 мм
- обеспечивает автоматическую очистку от нагара

18. На корпусе свечи имеется маркировка «А17ДВ», цифра «17» означает?

- калильное число
- длину нижней части изолятора
- длину резьбы на корпусе
- массу свечи в граммах

19. что служит для подачи масла к трущимся поверхностям деталей двигателя?

- маслоприемник
- масляный насос
- масляные фильтры

20. На использовании центробежной силы основана работа? :

- масляного радиатора
- системы вентиляции картера
- редукционного клапана
- масляного насоса

21. …… - это изменение размеров, формы и качества поверхности деталей в процессе эксплуатации.
1. неисправность
2. отказ
3. посадка
4. износ

22. В результате нарушения правил технического обслуживания появляется ……..… износ.
1. естественный
2. аварийный

23. Общий контроль, направленный на обеспечение безопасности движения необходимо выполнять при?
1. ЕО.
2. ТО-1
3. ТО-2
4. СО

24. Снижение интенсивности изнашивания деталей проверяется при ?:
1. ЕО.
2. ТО-1
3. ТО-2
4. СО

25. Сколько категорий условий эксплуатации автомобильных дорог?:
1. одна
2.две
3.три
4.четыре
5.пять

26. I категорию эксплуатации определяют по следующим показателям:
1. цементобетонные и асфальтовые в хорошем состоянии покрытия
2. щебеночные и гравийные покрытия
3. грунтовые и булыжные покрытия
4. горный рельеф
5. холмистый рельеф
6. равнинный рельеф

27. Периодичность технических обслуживании № 1 4000 км установлена для … категории?
1. первой
2.второй
3.третий
4.четвертой
5.пятой

28. Наименьшая периодичность технического обслуживания установлена для?
1. легковых автомобилей
2. грузовых и автобусов на базе грузовых
3. автобусов

29. Периодичность ТО № 1 автомобилей ГАЗЕЛЬ бизнес для I категории эксплуатации (км)? :
1.15000
2.2000
3.2500
4.30000

30. Отметьте инструменты, применяемые для подтяжки мест креплений головки блока цилиндров:
1. динамометрическая рукоятка
2. рычажно-плунжерный солидолонагнетатель
3. стетоскоп
4. компрессометр

31. Отметьте инструменты, применяемые для смазывания игольчатых подшипников карданных шарниров:
1. набор плоских щупов
2. пневматический пульверизатор
3. динамометрическая рукоятка
4. рычажно-плунжерный солидолонагнетатель

32. Укажите самые трудоёмкие работы при ТО-1:
1. крепежные
2. регулировочные
3. электротехнические
4. шиномонтажные

33. Укажите единицы измерения значения частоты вращения коленчатого вала:
1. мм
2. рад
3. м/с^2
4. в лошадиных силах.
5. об/мин
6. кг.с./с^2
7. % уклона

34. Укажите единицы измерения значения опережения впрыска топлива:
1. мм
2. рад
3. м/с^2
4. в лошадиных силах.
5. об/мин
6. кг.с./с^2
7. % уклона

35. Укажите единицы измерения значения свободного хода педалей сцепления и тормозов:
1. мм
2. рад
3. м/с^2
4. в лошадиных силах.
5. об/мин
6. кг.с./с^2
7. % уклона

36. Укажите единицу измерения значения эффективности действия стояночного тормоза:
1. мм
2. рад
3. м/с^2
4. в лошадиных силах.
5. об/мин
6. кг.с./с^2
7. % уклона

37. Когда предусмотрено: вывертывание свечей, очистка от нагара?

1. ЕО.
2. ТО-1
3. ТО-2
4. СО

38. Когда предусмотрено: проверка уровня масла в коробки перемены передач и при необходимости долить?

1. ЕО.
2. ТО-1
3. ТО-2
4. СО

39. Когда предусмотрено: Замена отработавшего масла коробки перемены передач?

1. ЕО.
2. ТО-1
3. ТО-2
4. СО

40. Когда предусмотрено: Проверить работу карданной передачи и ведущего моста на ходу?

1. ЕО.
2. ТО-1
3. ТО-2
4. СО

41. …. применяются для измерения наружных и внутренних диаметров, длинн, толщин, глубин и т.д.

1. штангенинструменты
2. микрометрическии инструменты
3. специальные инструменты

42. …… служит для проверки плоскостности плоскостей методом линейных отношений.

1. уровень
2. линейка с широкой рабочей поверхностью
3. угломер

43. …… называется разность между наибольшим и наименьшим предельными размерами.

1. взаимозаменяемостью деталей
2. посадкой
3. допуском

44. …… - это нанесение разметочных линий в нескольких плоскостях или на нескольких поверхностях

1. плоскостная разметка
2. пространственная разметка

45. …… служат для нанесения линий (рисок) на размечаемой поверхности при помощи линейки, угольника или шаблона.

1. разметочные циркули
2. кернер
3. чертилки

46. ….. – это слесарная операция, при которой с помощью режущего инструмента с заготовки или детали удаляются лишние слои металла или заготовка разрубается на части.

1. рубка
2. правка
3. гибка

47. …… применяют для опиливания мягких материалов (латуни, цинка, свинца, меди т.д.)
1. напильники с одинарной насечкой
2. напильники с двойной насечкой
3. напильники с рашпильной насечкой

48. …….. . называется обработка отверстий с целью придания им нужной формы
1. припасовкой
2. распиливанием
3. сверлением

49. … называется процесс обработки зенкерами цилиндрических необработанных отверстий, полученных литьем, ковкой, с целью увеличения диаметра и повышения точности
1. цекованием
2. зенкованием
3. зенкерованием

50. …… называются очертания впадин и выступов в продольном сечении.
1. профилем резьбы
2. шагом резьбы
3. глубиной резьбы
4. наружным диаметром резьбы

Критерии оценки

Оценка 5 - 91%-100% правильных ответов

Оценка 4 – 81%-90% правильных ответов

Оценка 3- 75%-80% правильных ответов.

Типовое задание
по профессиональному модулю ПМ. 02Техническое обслуживание автотранспорта
МДК 02.02 Теоретическая подготовка водителя автомобиля

1. Что называется разрешённой максимальной массой транспортного средства?

1. Масса снаряженного транспортного средства с грузом, водителем и пассажирами, установленная предприятием-изготовителем в качестве максимально допустимой.

2. Максимально допустимая для перевозки масса груза, установленная предприятием-изготовителем.

3. Масса снаряженного транспортного средства без учета массы водителя, пассажиров и груза, установленная предприятием-изготовителем.

2. В каких направлениях Вам разрешено продолжить движение?

1. Прямо или в обратном направлении.

2. Только прямо.

3. Во всех направлениях.

3. Какие знаки разрешают Вам проезд на автомобиле к месту проживания?



1. Только А.

2. Только А и В.

3. Все.

4. Только В.

4. В каком из указанных мест Вы можете пересечь сплошную линию разметки и остановиться?

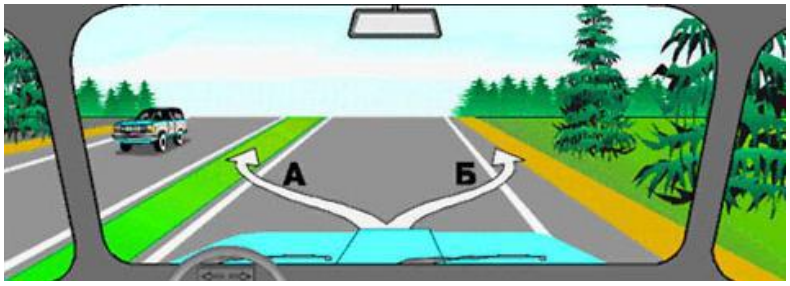

1. Только в Б.

2. В любом.

3. Ни в одном

5. В каком случае Вам запрещается выполнить обгон транспортного средства, имеющего нанесённые на наружные поверхности специальные цветографические схемы?

1. При включении на нем проблесковых маячков синего (синего и красного) цвета и специального звукового сигнала.

2. Только при включении на нем проблесковых маячков синего (синего и красного) цвета.

3. В обоих перечисленных случаях.

6. В каком случае водитель автомобиля имеет преимущество перед другими участниками движения?

1. Только при включенном проблесковом маячке синего или бело- лунного цвета.

2. Только при включенном проблесковом маячке оранжевого или желтого цвета.

3. Только при включенных проблесковом маячке синего цвета и специальном звуковом сигнале.

4. Во всех перечисленных случаях.

7. Что означает мигание зеленого сигнала светофора?

1. Предупреждает о неисправности светофора.

2. Разрешает движение и информирует о том, что вскоре будет включен запрещающий сигнал.

3. Запрещает дальнейшее движение.

8. В каких случаях Вы не должны подавать предупредительный сигнал указателями поворота?

1. Только при отсутствии на дороге других участников движения.

2. Только в случае, если сигнал может ввести в заблуждение других участников движения.

3. В обоих перечисленных случаях.

9. Кто из мотоциклистов занял правильное положение на полосе движения?

1. Только мотоциклист, занимающий левое положение на полосе движения.

2. Только мотоциклист, занимающий правое положение на полосе движения.

3. Оба мотоциклиста.

10. Что должно иметь для Вас решающее значение при выборе скорости движения в плотном потоке транспортных средств?

1. Предельные ограничения скорости, установленные для Вашего транспортного средства.

2. Интенсивность движения.

11. Какие требования предъявляются к водителю обгоняемого транспортного средства?

1. Он должен уступить дорогу автомобилю, завершающему обгон.

2. Он не должен препятствовать обгону путем повышения скорости движения или иными действиями.

12. Можете ли Вы остановиться на мосту для посадки пассажира?

1. Да.

2. Нет.

13. При движении прямо Вы:

1. Имеете преимущество.

2. Должны уступить дорогу только мотоциклу.

3. Должны уступить дорогу только автомобилю.

4. Должны уступить дорогу обоим транспортным средствам.

14. В каком случае Вы можете продолжить движение, приближаясь к остановившемуся транспортному средству, закрывающему видимость нерегулируемого пешеходного перехода?

1. Только после подачи звукового сигнала.

2. Только после остановки перед пешеходным переходом.

3. Только убедившись, что перед остановившимся транспортным средством нет пешеходов.

15. Разрешено ли Вам въехать на железнодорожный переезд?

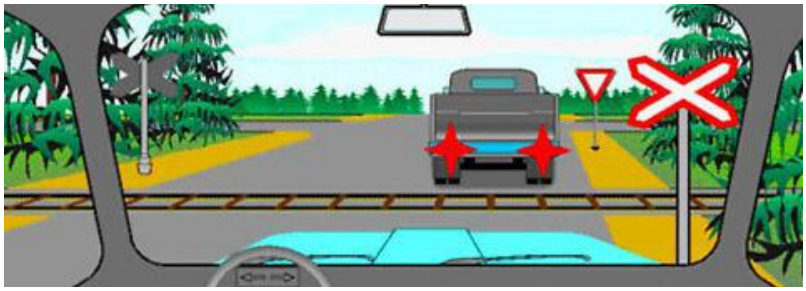

1. Да.

2. Да, если отсутствует приближающийся поезд.

3. Нет.

16. Разрешается ли движение по автомагистрали, если Ваше транспортное средство по техническому состоянию развивает скорость менее 40 км/ч?

1. Разрешается.

2. Разрешается только по крайней правой полосе.

3. Запрещается.

17. Где могут двигаться пешеходы в жилой зоне?

1. Только по тротуарам.

2. По тротуарам и в один ряд по краю проезжей части.

3. По тротуарам и по всей ширине проезжей части.

18. Кто из водителей правильно остановился для высадки пассажиров?

1. Только А.

2. Только В.

3. А и Б.

4. Б и В.

19. Какие внешние световые приборы Вы должны использовать при движении в темное время суток на освещенных участках дорог населенного пункта?

1. Только габаритные огни.

2. Ближний свет фар или габаритные огни.

3. Только ближний свет фар.

20. Разрешено ли Вам перевозить людей в буксируемом легковом автомобиле?

1. Разрешено.

2. Разрешено только при буксировке на гибкой или жесткой сцепке.

3. Запрещено.

21. Что означает требование уступить дорогу?

1. Вы должны обязательно остановиться, чтобы пропустить других участников движения.

2. Вы не должны возобновлять или продолжать движение, осуществлять какой-либо манёвр, если это может вынудить других участников движения, имеющих по отношению к вам преимущество, изменить направление движения или скорость.

3. Вы должны остановиться только при наличии знака «Уступите дорогу».

22. По требованию каких лиц Вы обязаны передавать для проверки водительское удостоверение, страховой полис обязательного страхования гражданской ответственности, регистрационные документы на транспортное средство и талон о прохождении государственного технического осмотра?

1. Сотрудника милиции.

2. Сотрудника Военной автомобильной инспекции.

3. Любого регулировщика.

4. Всех перечисленных лиц.

23. Эти знаки предупреждают Вас о приближении:

1. К месту производства работ на дороге.

2. К железнодорожному переезду со шлагбаумом.

3. К железнодорожному переезду без шлагбаума.

24. Что означают прерывистые линии разметки в данной ситуации?

1. Места, где разрешен съезд на обочину только для остановки.

2. Край проезжей части на двух полосных дорогах.

3. Места, где разрешено движение по обочине.

25. Разрешается ли Вам пересекать двойную сплошную линию продольной разметки?

1. Разрешается только при выезде из дворов и с других прилегающих территорий.

2. Разрешается только при обгоне.

3. Разрешается только при интенсивном движении.

4. Не разрешается.

26. Кто из водителей должен уступить дорогу пешеходам?

1. Только водитель легкового автомобиля.

2. Только водитель грузового автомобиля.

3. Оба водителя.

27. Какое расстояние должно быть обеспечено между буксирующим и буксируемым транспортными средствами при буксировке на гибкой сцепке?

1. Не более 4 м.

2. От 4 до 6 м.

3. Правилами не регламентируется.

28. Как Вы должны обозначать свое транспортное средство при дорожно-транспортном происшествии?

1. Только с помощью аварийной световой сигнализации.

2. Только с помощью знака аварийной остановки.

3. Обоими перечисленными способами.

29. Водитель, какого автомобиля нарушил правила остановки?

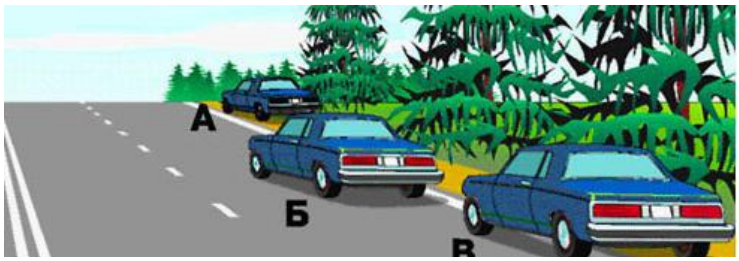

1. Только Б.

2. Только Б и В.

3. Все нарушили.

30. При движении в условиях недостаточной видимости Вы можете использовать противотуманные фары:

1. Только отдельно от ближнего или дальнего света фар.

2. Только вместе с ближним или дальним светом фар.

3. Как отдельно, так и вместе с ближним или дальним светом фар.

Критерии оценки

Оценка 5 - 91%-100% правильных ответов

Оценка 4 – 81%-90% правильных ответов

Оценка 3- 75%-80% правильных ответов.

2.2. Оценочные (контрольно-измерительные) материалы для практического этапа промежуточной аттестации

ЗАДАНИЕ НА ВЫПОЛНЕНИЕ ПРАКТИЧЕСКИХ ДЕЙСТВИЙ В РЕАЛЬНЫХ ИЛИ МОДЕЛЬНЫХ УСЛОВИЯХ по ПМ 02.Техническое обслуживание автотранспорта

Типовое задание:

Время выполнения задания - 60 мин
Оборудование: Приборы для контроля, съемники, наборы ключей, набор прокладок, молоток, пассатижи, динамометрический ключ, отвертки, оправки, монтажная лопатка, стробоскоп, кусачки, ареометр, тиски.
Инструкция:
Внимательно прочитайте задание.
Задания:

1. Произвести полную разборку /сборку, дефектовку кривошипно-шатунного механизма методом контрольных измерений.
2. При работе двигателя не гаснет контрольная лампа зарядки генератора. Укажите возможные причины и способы устранения неисправностей.
3. Какие могут быть последствия, если двигатель перед началом работы не прогревается, длительное время работает на малых оборотах?
4. Из сливного (дренажного) отверстия в водяном насосе течет охлаждающая жидкость. Укажите возможные причины неисправности в водяном насосе?

2.5. Критерии оценки

№	Критерий	Соответствие документу или эталону	Оценка (1/0)
1	Подбор приспособлений и инструментов	Инструкция по ремонту двигателей ВАЗ 2105	
2	Организация рабочего места	Инструкция по организации рабочего места	
4	Последовательность разборки КШМ	Инструктивная карта по разборке/сборке КШМ	
6	Проверка на наличие дефектов и их полное обоснование	Инструкция по ремонту двигателя	
5	Заполнение ведомости дефектов	Инструкция по заполнению дефектных ведомостей	
8	Подготовка деталей КШМ к сборке	Правила выполнения операции	
9	Затяжка резьбовых соединений с нужным моментом	Правила выполнения операции	
10	Соблюдение правил охраны труда при выполнении работ	Инструкция по технике безопасности	
11	Уборка рабочего места	Инструкция по организации рабочего места	
Максимальное количество баллов по заданию			**11**
Критерии выполнения задания: 9-11баллов задание выполнено Менее 9 баллов задание не выполнено			

Разработал: Дудин Ю. А.

«Согласовано»

Директор ООО «Талицкая автобаза» _____ Абатуров В. А.

«31» августа 2023г.

М.П.

Общество с ограниченной ответственностью Талицкая автотранспортная база Свердловская область, г. Талица рег. № 794 III-ТИ

Государственное автономное профессиональное образовательное учреждение Свердловской области
«Талицкий лесотехнический колледж им. Н. И. Кузнецова»

ОЦЕНОЧНЫЙ ЛИСТ СФОРМИРОВАННОСТИ ОБЩИХ И ПРОФЕССИОНАЛЬНЫХ КОМПЕТЕНЦИЙ

ПМ.02 Техническое обслуживание автотранспорта

Форма итоговой аттестации: Экзамен по модулю
Образовательная программа: 23.01.17 Мастер по ремонту и обслуживанию автомобилей
Дата: _____
Шкала оценки: 0- признак не проявляется 1- признак проявляется частично 2- признак проявляется в полной мере
Перевод в 5-балльную систему оценки: «34- 30» – «5»; «29-24» – «4»; «23-17» – «3».

Освоенные компетенции	**Показатель оценки результата**	Фамилия Имя Отчество студента																								
		1	2	3	4	5	6	7	8	9	10	11	12	13	14	15	16	17	18	19	20	21	22	23	24	25
ОК 01. Выбирать способы решения задач профессиональной деятельности, применительно к различным контекстам. ОК 02. Использовать современные средства поиска, анализа и интерпретации информации и информационные технологии для выполнения задач профессиональной деятельности.	1. Обоснованная постановка цели, выбора и применения методов и способов решения профессиональных задач. Адекватная оценка и самооценка эффективности и качества выполнения профессиональных задач																									
ОК 03. Планировать и реализовывать собственное профессиональное и личностное развитие, предпринимательскую деятельность в профессиональной сфере, использовать знания по финансовой грамотности в различных жизненных ситуациях. ОК 04. Эффективно взаимодействовать и работать в коллективе и команде.	2. Демонстрация ответственности за принятые решения. Обоснованность самоанализа и коррекция результатов собственной работы;																									

ОК 05. Осуществлять устную и письменную коммуникацию на государственном языке Российской Федерации с учетом особенностей социального и культурного контекста.	3. Грамотность устной и письменной речи. Ясность формулирования и изложения мыслей																									
ОК 06. Проявлять гражданско-патриотическую позицию, демонстрировать осознанное поведение на основе традиционных общечеловеческих ценностей, в том числе с учетом гармонизации межнациональных и межрелигиозных отношений, применять стандарты антикоррупционного поведения.	4. Демонстрация готовности к ведению предпринимательской деятельности в сфере получаемой профессии.																									
	5. Соблюдение норм поведения во время учебных занятий и прохождения учебной и производственной практик.																									
ОК 07. Содействовать сохранению окружающей среды, ресурсосбережению, применять знания об изменении климата, принципы бережливого производства, эффективно действовать в чрезвычайных ситуациях. ОК 08. Использовать средства физической культуры для сохранения и укрепления здоровья в процессе профессиональной деятельности и поддержания необходимого уровня физической подготовленности.	6. Эффективность использования информационно-коммуникационных технологий в профессиональной деятельности согласно формируемым умениям и получаемому практическому опыту. Знание и использование ресурсосберегающих технологий																									
ОК 09. Пользоваться профессиональной документацией на государственном и иностранном языках.	7. Использование в профессиональной деятельности необходимой технической документации, в том числе на государственном и иностранном языках.																									
ПК 2.1. Осуществлять техническое обслуживание автомобильных двигателей.	8. Принятие заказов на техническое обслуживание автомобиля, проводить его внешний осмотр, составлять необходимую приемочную документацию.																									
	9. Безопасное и качественное выполнение регламентных работ по разным видам технического обслуживания в соответствии с регламентом автопроизводителя.																									
ПК 2.2. Осуществлять техническое	10. Измерение параметров электрических																									

обслуживание электрических и электронных систем автомобилей.	цепей электрооборудования автомобилей.																									
	11. Безопасное и качественное выполнение регламентных работ по разным видам технического обслуживания: проверке состояния элементов электрических и электронных систем автомобилей, выявлению и замена неисправных.																									
ПК 2.3. Осуществлять техническое обслуживание автомобильных трансмиссий.	12. Выявление по внешним признакам отклонения от нормального технического состояния автомобильных трансмиссий, прогнозирование возможных неисправностей.																									
	13. Безопасное и качественное выполнение регламентных работ по разным видам технического обслуживания: проверке состояния автомобильных трансмиссий, выявлению и замене неисправных элементов.																									
ПК 2.4. Осуществлять техническое обслуживание ходовой части и механизмов управления автомобилей.	14. Выявление по внешним признакам отклонения от нормального технического состояния ходовой части и механизмов управления автомобилей, прогнозирование на их основе возможных неисправностей																									
	15. Безопасное и качественное выполнение регламентных работ по разным видам технического обслуживания: проверке состояния ходовой части и механизмов управления автомобилей, выявлению и замене неисправных элементов.																									
ПК 2.5. Осуществлять техническое обслуживание автомобильных кузовов	16. Безопасное и качественное выполнение регламентных работ по разным видам технического обслуживания: проверке состояния																									

	автомобильных кузовов, чистке, дезинфекции, мойке, полировке, подкраске, устранению царапин и вмятин.																									
	17. Выбор материалов на основе анализа их свойств для конкретного применения																									
Количество баллов																										
Оценка																										
ВПД освоен / не освоен																										

Председатель экзамена (квалификационного) _____/_____/

Члены экзамена (квалификационного) _____/_____/

_____/_____/

_____/_____/